

PRECAUÇÕES

Não se recomenda o uso deste produto por crianças menores de 12 anos. Mantenha fora do alcance das crianças. Não ingerir. Não usar durante tratamento ortodôntico. Não se recomenda o uso por mulheres grávidas. Se sofre de retração das gengivas, de qualquer doença das gengivas ou infecção dos dentes, deve consultar o dentista antes de usar este produto. Ao usar o gel clareador evite o contato direto com os olhos. Se o gel cair nos olhos lave bem com água. NÃO use mais de uma vez por dia. NÃO use por mais de 30 minutos em nenhuma ocasião. NÃO use se você sofre de gengivite ou aftas ou se tem algum ferimento na boca. Em caso de desconforto interrompa o uso do produto e lave bem com água.

IMPORTANTE

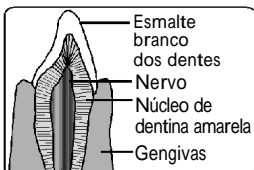
- Se você experimentar sensibilidade ou irritação nos dentes ou gengivas interrompa o uso e consulte seu dentista. Recomendamos informar seu dentista de que você está usando um produto para clarear os dentes.
- NÃO desmonte o transmissor de luz azul, pois em seu interior não há peças cuja manutenção possa ser feita pelo usuário. Em caso de defeito a substituição deve ser feita pela Rio, seu agente de assistência técnica ou uma pessoa com habilitação semelhante para evitar risco.
- NÃO mergulhe o transmissor de luz azul na água. Basta passar um pano úmido para limpá-lo. Você pode destacar a bandeja do transmissor de luz para lavá-la.
- Use o transmissor de luz azul apenas para a finalidade a que se destina.

O QUE CAUSA O AMARELECIMENTO DOS DENTES?

Embora o tom da cor dos dentes das pessoas varie, quando os dentes começam a se formar eles crescem com uma camada externa de esmalte branco. Os alimentos e bebidas que consumimos, como chá, café, vinho tinto e alimentos contendo

corantes fortes, vão aos poucos manchando essa superfície branca.

Os dentífricos abrasivos e as escovas de dentes duras (juntamente com a idade) também aceleram a erosão da superfície dos dentes – o esmalte branco – expondo o núcleo de dentina amarela subjacente. Por isso é comum os dentes apresentarem-se baços e amarelados.

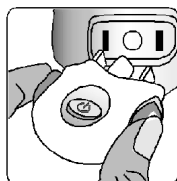


ANTES DE COMEÇAR

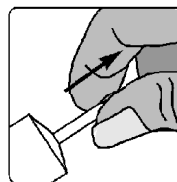
! Antes de iniciar o clareamento dos dentes com o Branqueamento Dentário Tecnologia Profissional Luz Azul escove os dentes e use uma solução bucal para remover quaisquer partículas de alimento.



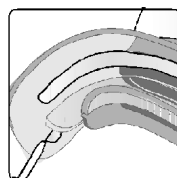
Se houver grande acúmulo de placa e tártaro em seus dentes, recomendamos uma limpeza feita pelo dentista antes de você iniciar o clareamento



1. Lave uma das bandejas em água morna corrente (as bandejas são pré-esterilizadas) e encaixe-a no transmissor de luz azul.



2. Remova a capinha da ponta de uma das seringas que contém o gel clareador (Whitening Gel).

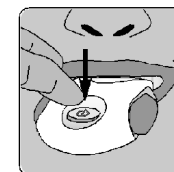


3. Aplique com a seringa uma linha de gel na bandeja, nas áreas em que você precisar clarear os dentes. Recoloque a capinha na ponta da seringa para evitar que o gel fique ressecado.

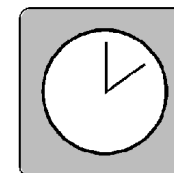
O TRATAMENTO



1. Coloque a bandeja na boca de forma que se apoie nos dentes.



2. Em seguida relaxe os lábios sobre a bandeja. Ligue o dispositivo pressionando o botão ON/OFF (Ligar/Desligar) situado na parte de cima.



3. O dispositivo de luz azul funcionará durante 10 minutos antes de se desligar automaticamente.



Para obter os máximos resultados você pode repetir a aplicação até três vezes em uma só ocasião.



4. Uma vez terminada a aplicação retire a bandeja da boca.

5. Separe a bandeja do dispositivo. Lave a bandeja em água morna corrente.

NOTAS



Quando a luz emitida parecer fraca é sinal de que as duas pilhas precisam ser trocadas. Não misture pilhas gastas com pilhas novas.



Este tratamento não clareia dentes artificiais, o que inclui jaquetas, coroas, revestimentos, dentaduras, pontes e obturações.



Por razões de higiene este produto se destina ao uso por uma só pessoa.

PERGUNTAS FREQUENTES

• Em quanto tempo começarei a notar os resultados?

Na maioria dos casos a pessoa começa a notar resultados imediatamente após a primeira aplicação. Não é raro os dentes se apresentarem bem mais claros após umas poucas aplicações. No entanto os resultados variam de pessoa a pessoa. As manchas amarelas respondem muito depressa e dramaticamente em comparação com as manchas baças, azuladas ou acinzentadas que costumam a ceder. Se seus dentes apresentam manchas especialmente acentuadas poderá ser preciso fazer várias aplicações.

• Com que frequência devo fazer aplicações de manutenção depois de ter atingido minha meta de clareamento?

Isto dependerá da sua idade e regime alimentar. Se você continuar a consumir os alimentos e bebidas responsáveis pelas manchas nos seus dentes, estes voltarão a apresentar manchas com o passar do tempo. De início é seguro fazer aplicações semanais ou mesmo diárias durante o primeiro mês. Uma vez que você tenha atingido sua meta recomendamos fazer aplicações de manutenção uma vez por mês, desde que você dedique os cuidados adequados aos seus dentes conforma as instruções do dentista e deste folheto.

• Posso usar o Branqueamento Dentário Tecnologia Profissional Luz Azul em jaquetas e coroas?

O kit Branqueamento Dentário Tecnologia Profissional Luz Azul clareia apenas dentes naturais mas pode ser usado com segurança sobre dentes artificiais. Você precisará substituir quaisquer dentes artificiais que tenha se quiser que eles igualem a cor dos seus dentes clareados.

• Como devo guardar o kit do Branqueamento Dentário Tecnologia Profissional Luz Azul? Guarde o transmissor de luz azul, o gel clareador e as bandejas protegidos contra a luz solar direta, em lugar fresco e seco. Recomenda-se guardar o gel clareador em lugar arejado. Mantenha fora do alcance das crianças.

• O kit pode ser prejudicial?

O gel clareador usa removedores de manchas de qualidade aprovada para uso com alimentos e misturados em potência segura. A luz azul não causa qualquer dano aos dentes e gengivas e desde que o kit seja usado da maneira correta conforme estas instruções não existirá motivo de preocupação.

DESCARTE



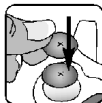
Certifique-se de que no FINAL DA VIDA ÚTIL deste produto o transmissor de luz azul e as pilhas de lítio sejam descartados da maneira correcta, de acordo com os requisitos das autoridades locais.

Eles **NÃO** podem ser descartados como parte do lixo doméstico.

TROCA DAS PILHAS



Abra o compartimento e encaixe duas pilhas de lítio (tipo CR2025), ambas com os lados positivos voltados para cima. Recoloque a tampa do compartimento.



Use sempre o tipo certo de pilha de lítio (2 x CR2025). O uso de pilhas de boa qualidade e à prova de vazamento é altamente recomendável.

Importante - Sempre retire e troque imediatamente as pilhas gastas. Se o transmissor de luz azul for passar longos períodos sem uso retire as pilhas.

ASSISTÊNCIA AO CLIENTE

Se tiver alguma pergunta ou experimentar qualquer dificuldade com este produto, entre em contacto com a Assistência ao Cliente da Loja InDiscreta pelo telefone

00 351 214534494

ou envie um e-mail para: in.discreta@sapo.pt

www.indiscreta.lojasonline.net



O produto para clareamento dos dentes Branqueamento Dentário Tecnologia Profissional Luz Azul da Loja In.Discreta proporciona um clareamento acelerado no conforto da sua própria casa. Rápido, seguro e simples de usar, o gel clareador especialmente formulado associa-se à tecnologia da luz azul atua rapidamente para remover as manchas dos dentes, tanto superficiais quanto mais persistentes, como aquelas causadas por café, chá, vinho tinto e a descoloração provocada pelo fumo e decorrente do envelhecimento.

É importante que mantenha uma boa higiene bucal fazendo visitas periódicas ao dentista. Este produto não é alternativa para as consultas ao dentista.



O Seu Segredo de Beleza
www.indiscreta.lojasonline.net



1-IN-DCWH-P/2.0